

Smart Bracelet 3GW6001-3

Συντήρηση Συσκευής

Θυμηθείτε τις παρακάτω συμβουλές για την καλή συντήρηση του ρολογιού.

- Καθαρίζετε τακτικά το ρολόι, ειδικά την εσωτερική πλευρά του και φυλάξτε το στεγνό.
- Ρυθμίστε την έξυπνη στεγανότητα ρολογιού για να εξασφαλίσετε την κυκλοφορία του αέρα.
- Το υπερβολικό προϊόν περιποίησης της επιδερμίδας δεν πρέπει να χρησιμοποιείται για τον καρπό που φοράει το ρολόι.
- Σταματήστε να φοράτε το ρολόι σε περίπτωση αλλεργίας στο δέρμα ή οποιουδήποτε άλλου νιώθετε δυσφορία.

Σχηματικό

Διάγραμμα του κύριου σώματος του ρολογιού



Ενεργοποίηση

Πατήστε παρατεταμένα το πλευρικό κουμπί για 3 δευτερόλεπτα ή συνδέστε το σφιγκτήρα φόρτισης για να φορτίσετε το smartwatch.

Κατέβασμα και σύνδεση της εφαρμογής του ρολογιού

1. Κατεβάστε και εγκαταστήστε την εφαρμογή.

1. Σάρωση κωδικού QR με κινητό τηλέφωνο για λήψη της εφαρμογής.

2. Για το σύστημα IOS, επιλέξτε APP Da Fit.

Σύστημα Android, επιλέξτε Application Treasure για λήψη

και εγκαταστήστε το Da Fit. Ή σαρώστε τον κωδικό QR για λήψη

Σημείωση: το κινητό σας τηλέφωνο πρέπει να υποστηρίζει Android 5.1 ή iOS 8.0 ή μεταγενέστερη έκδοση, και Bluetooth 4.0 ή παραπάνω.

2. Ελέγξτε τη διεύθυνση mac

Πατήστε παρατεταμένα την οθόνη για δύο δευτερόλεπτα στην κύρια οθόνη για να λάβει το ρολόι τη διεύθυνση MAC. Η διεύθυνση MAC χρησιμοποιείται για να υποδείξει τη διεύθυνση υλικού του smartwach και είναι το μόνο σημάδι του ρολογιού και δεν μπορεί να αλλάξει. Εάν ελέγξετε το smartwatch με κινητό τηλέφωνο, μπορείτε να βρείτε το αντίστοιχο ρολόι από έλεγχο του αριθμού MAC. Η διεύθυνση MAC χρησιμοποιείται για να προσδιορίσετε γρήγορα το ρολόι και το συνδεδεμένο κινητό τηλέφωνο.

3. Συνδέστε το έξυπνο βραχιόλι με APP

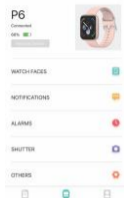
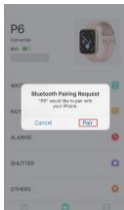
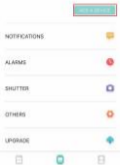
" Πατήστε στο add device για σύνδεση με το smartwatch

3. Το σύστημα IOS θα εμφανίσει αίτημα αντιστοίχισης Bluetooth και μπορείτε να κάνετε κλικ στο Bluetooth για "Σύζευξη" για να το επιβεβαιώσετε. Συνδέστε το απευθείας στο σύστημα android



Επιτυχής
Σύνδεση

You have not link a device.



Εισαγωγή λειτουργιών του ρολογιού

Κατάσταση Ενεργοποίησης


Αλλάξτε τις διεπαφές του μενού της κύριας οθόνης, όπως φαίνεται από κάτω



Αφαίρεση της συσκευής

Για το κινητό τηλέφωνο Android, η συσκευή μπορεί να αποσυνδεθεί από το τηλέφωνό σας κάνοντας απλώς κλικ στο Κατάργηση συσκευής.

Για κινητό τηλέφωνο Apple μετά τη δέσμευση κατάργησης, πρέπει να κάνετε κλικ στο σύμβολο στα δεξιά στο Setting- Bluetooth και επιλέξετε να αγνοήσετε την συσκευή. Όπως φαίνεται παρακάτω



Συχνές Ερωτήσεις

1. Γιατί το έξυπνο ρολόι αποσυνδέει αυτόματα το Bluetooth όταν βγαίνει η οθόνη Android;

1> Κλειδωμα εφαρμογής φόντου. Όταν ολοκληρωθεί η διαδικασία Da Fit, το έξυπνο ρολόι θα αποσυνδεθεί από το κινητό τηλέφωνο.

2> Ορίστε την αυτόματη εκκίνηση της εφαρμογής

3> Απεριόριστη λειτουργία φόντου. Το κινητό τηλέφωνο Android εγκατεστημένο με APP περιορίζει έξυπνα τη λειτουργία φόντου έως προεπιλογή και η εφαρμογή θα πρέπει να ρυθμιστεί χειροκίνητα χωρίς κανένα περιορισμό.

2. Γιατί δεν μπορεί το έξυπνο βραχιόλι να λάβει ώθηση μηνυμάτων;

1> Επιβεβαιώστε ότι έχετε ενεργοποιήσει το διακόπτη για προώθηση μηνυμάτων στον πελάτη κινητού τηλεφώνου.

2> Επιβεβαιώστε ότι τα μηνύματα μπορούν να εμφανίζονται κανονικά στο γραμμή ειδοποιήσεων για κινητό τηλέφωνο. Το μήνυμα σπρώχνει το έξυπνο βραχιόλι ολοκληρώνεται διαβάζοντας το μήνυμα από την ειδοποίηση του κινητού τηλεφώνου μπαρ. Το έξυπνο βραχιόλι δεν θα λάβει το μήνυμα ώθησης εάν δεν υπάρχει μήνυμα στη γραμμή ειδοποιήσεων του κινητού τηλεφώνου. (Πρέπει να βρεις ρυθμίσεις ειδοποίησης στις ρυθμίσεις του κινητού τηλεφώνου και ενεργοποιήστε το διακόπτη ειδοποίησης για πελάτη WeChat, QQ, κλήση, SMS και κινητό τηλέφωνο).

3> Ενεργοποιήστε το κινητό τηλέφωνο --- Ρυθμίσεις. Εισαγάγετε "Χρήση ειδοποίησης σωστά"

στο επάνω πλαίσιο αναζήτησης, ανοίξτε ξανά το Da Fit.

3. Γιατί δεν μπορείτε να κάνετε ένα ζεστό μπάνιο με το έξυπνο ρολόι ;

Απάντηση: το νερό του μπάνιου έχει σχετικά υψηλή θερμοκρασία και παράγει ατμό που βρίσκεται στην αέρια φάση με μικρή μοριακή ακτίνα και μπορεί εύκολα να διεισδύσει στο έξυπνο βραχιόλι από το κενό κέλυφος. Όταν η θερμοκρασία μειώνεται, ο ατμός συμπυκνώνεται σε υγρά σταγονίδια που θα προκαλέσουν εύκολα το βραχυκύκλωμα μέσα στο ρολόι και μπορεί να καταστραφεί η πλακέτα κυκλώματος και, στη συνέχεια, να καταστραφεί το ρολόι.

Το ρολόι είναι πλήρως αδιάβροχο με διαβάθμιση IP67 δεν συστήνεται όμως η χρήση του σε πισίνα ή θαλασσινό νερό.

Η συσκευή δεν θα πρέπει να χρησιμοποιείται για ιατρικούς σκοπούς.

